

STONELEGANT


• IT'S NOT JUST A STONE •



UYGULAMA KATALOĐU

[www.stonelegant.com](http://www.stonelegant.com)





STONELEGANT®

TAŞ EFSANESİ GERÇEĞE  
DÖNÜŞTÜ!

*THE LEGEND OF STONE*






TUĞLA  
SERİSİ  
BRICK SERIE

SEN HAYAL ET BİZ  
GERÇEKLEŞTİRELİM!

*YOU JUST DREAM LET US MAKE'EM  
COME TRUE!*





ACARBRICK ANTİK ALTIN

ACARBRICK ANTIQUE GOLD



GUFRA KOYU GRİ

GUFRA DARK GRAY

ÜRÜN ADI PRODUCT NAME	ANTİK ALTIN ANTIQUÉ GOLD	BEYAZ WHITE	BEYAZLI KEHRİBAR WHITISH AMBER	SOMON SALMON	ANTİK KIRMIZI ANTIQUÉ RED
FARKLI RENK SEÇENEKLERİ DIFFERENT COLOR OPTIONS					

ÜRÜN ADI PRODUCT NAME	ESKİTME KREM RUSTIC CREAM	GRİ GRAY	SOMON SALMON	KOYU GRİ DARK GRAY	KREM CREAM	ANTİK KIRMIZI ANTIQUÉ RED
FARKLI RENK SEÇENEKLERİ DIFFERENT COLOR OPTIONS						

TEKNİK ÇİZİM TECHNICAL DRAWING	BOYUTLAR MEASURES	AĞIRLIK/ KUTU M²/KG WEIGHT / BOX M²/KG	KALINLIK TRICKNESS	SU EMME ORANI WATER SUCTION RATE	1 PALET M²/ADET 1 PALETTE M²/PIECE	DERZ PAYI SATURE GAP	MUKAVEMET VE SICAKLIĞI STRENGTH OF MATERIALS AND TEMPERATURE	SARFIYAT M²/ADET CONSUMPTION M²/PIECE
	190X60X11 MM	13,7 KG	11 MM	MAX %8	78 M²	10 MM	30 Mpa (-40°C) - (+ 50°C)	72 ADET

TEKNİK ÇİZİM TECHNICAL DRAWING	BOYUTLAR MEASURES	AĞIRLIK/ KUTU M²/KG WEIGHT / BOX M²/KG	KALINLIK TRICKNESS	SU EMME ORANI WATER SUCTION RATE	1 PALET M²/ADET 1 PALETTE M²/PIECE	DERZ PAYI SATURE GAP	MUKAVEMET VE SICAKLIĞI STRENGTH OF MATERIALS AND TEMPERATURE	SARFIYAT M²/ADET CONSUMPTION M²/PIECE
	210X60X15 MM	20 KG	15 MM	MAX %8	78 M²	15 MM	30 Mpa (-40°C) - (+ 50°C)	65 ADET





BELLO KREM

BELLO CREAM



SALAMIS KOYU GRİ

SALAMIS DARK GRAY

ÜRÜN ADI PRODUCT NAME	ALTIN GOLD	KREM CREAM	SOMON SALMON	KIRMIZI RED	ESKİTME KREM RUSTIC CREAM
FARKLI RENK SEÇENEKLERİ DIFFERENT COLOR OPTIONS					

TEKNİK ÇİZİM TECHNICAL DRAWING	BOYUTLAR MEASURES	AĞIRLIK/ KUTU M²/KG WEIGHT / BOX M²/KG	KALINLIK TRICKNESS	SU EMME ORANI WATER SUCTION RATE	1 PALET M²/ADET 1 PALLETTE M²/PIECE	DERZ PAYI SATURE GAP	MUKAVEMET VE SICAKLIĞI STRENGTH OF MATERIALS AND TEMPERATURE	SARFIYAT M²/ADET CONSUMPTION M²/PIECE
	280X40X17 MM 190X40X17 MM 140X40X17 MM	16 KG	17 MM	MAX %8	90 M²	20 MM	30 Mpa (-40°C) - (+ 50°C)	64 ADET

ÜRÜN ADI PRODUCT NAME	KREM CREAM	KIRMIZI RED	KOYU GRİ DARK GRAY	ALTIN GOLD	SOMON SALMON
FARKLI RENK SEÇENEKLERİ DIFFERENT COLOR OPTIONS					

TEKNİK ÇİZİM TECHNICAL DRAWING	BOYUTLAR MEASURES	AĞIRLIK/ KUTU M²/KG WEIGHT / BOX M²/KG	KALINLIK TRICKNESS	SU EMME ORANI WATER SUCTION RATE	1 PALET M²/ADET 1 PALLETTE M²/PIECE	DERZ PAYI SATURE GAP	MUKAVEMET VE SICAKLIĞI STRENGTH OF MATERIALS AND TEMPERATURE	SARFIYAT M²/ADET CONSUMPTION M²/PIECE
	230X60X5 MM	8 KG	5 MM	MAX %8	96 M²	5MM (DERZ UYGULANMAZ)	30 Mpa (-40°C) - (+ 50°C)	60 ADET





KUNT ALTIN KUNT GOLD




FIGURA KIRMIZI FIGURA RED

ÜRÜN ADI PRODUCT NAME	KREM CREAM	ALTIN GOLD	BEYAZLI ESKİTME SOMON WHITISH RUSTIC SALMON	BEYAZLI KEHRİBAR WHITISH AMBER
FARKLI RENK SEÇENEKLERİ DIFFERENT COLOR OPTIONS				

TEKNİK ÇİZİM TECHNICAL DRAWING	BOYUTLAR MEASURES	AĞIRLIK/ KUTU M <sup>2</sup> /KG WEIGHT / BOX M <sup>2</sup> /KG	KALINLIK TRICKNESS	SU EMME ORANI WATER SUCTION RATE	1 PALET M <sup>2</sup> /ADET 1 PALETTE M <sup>2</sup> /PIECE	DERZ PAYI SATURE GAP	MUKAVEMET VE SICAKLIĞI STRENGTH OF MATERIALS AND TEMPERATURE	SARFIYAT M <sup>2</sup> /ADET CONSUMPTION M <sup>2</sup> /PIECE
	260X40X25 MM 200X40X25 MM	27.5 KG	25 MM	MAX %8	40 M <sup>2</sup>	35 MM	30 Mpa (-40°C) - (+ 50°C)	68 ADET

ÜRÜN ADI PRODUCT NAME	ANTİK ALTIN ANTIQUÉ GOLD	KIRMIZI RED	GRİ GRAY	ESKİTME KIRMIZI RUSTIC RED
FARKLI RENK SEÇENEKLERİ DIFFERENT COLOR OPTIONS				

TEKNİK ÇİZİM TECHNICAL DRAWING	BOYUTLAR MEASURES	AĞIRLIK/ KUTU M <sup>2</sup> /KG WEIGHT / BOX M <sup>2</sup> /KG	KALINLIK TRICKNESS	SU EMME ORANI WATER SUCTION RATE	1 PALET M <sup>2</sup> /ADET 1 PALETTE M <sup>2</sup> /PIECE	DERZ PAYI SATURE GAP	MUKAVEMET VE SICAKLIĞI STRENGTH OF MATERIALS AND TEMPERATURE	SARFIYAT M <sup>2</sup> /ADET CONSUMPTION M <sup>2</sup> /PIECE
	260X50X15 MM 140X50X15 MM	20 KG	15 MM	MAX %8	60 M <sup>2</sup>	20 MM	30 Mpa (-40°C) - (+ 50°C)	53 ADET





TAŞ  
SERİSİ  
STONE SERIE

GÜÇ SENİNLE OLSUN!

*LET THE POWER BE WITH YOU!*





HİSAR TUĞLALI KOMBİN

HİSAR BRICK COMBINATION



ÇİRAĞAN KOMBİN

ÇİRAĞAN COMBINATION

ÜRÜN ADI PRODUCT NAME	HİSAR BAZALT HİSAR BASALT	HİSAR GÜMÜŞÜ HİSAR SILVERY	HİSAR KOMBİN HİSAR COMBINATION	HİSAR BALÇIÇEK HİSAR HONEY FLOWER	HİSAR TUĞLALI KOMBİN HİSAR BRICK COMBINATION	HİSAR KEHRİBAR HİSAR AMBER
FARKLI RENK SEÇENEKLERİ DIFFERENT COLOR OPTIONS						

ÜRÜN ADI PRODUCT NAME	ÇİRAĞAN KOMBİN ÇİRAĞAN COMBINATION	ÇİRAĞAN BAZALT ÇİRAĞAN BASALT	ÇİRAĞAN BALÇIÇEK ÇİRAĞAN HONEY FLOWER	ÇİRAĞAN EKRU ÇİRAĞAN ECRU	ÇİRAĞAN KEHRİBAR ÇİRAĞAN AMBER	ÇİRAĞAN GÜMÜŞÜ ÇİRAĞAN SILVERY
FARKLI RENK SEÇENEKLERİ DIFFERENT COLOR OPTIONS						

TEKNİK ÇİZİM TECHNICAL DRAWING	BOYUTLAR MEASURES	AĞIRLIK/ KUTU M <sup>2</sup> /KG WEIGHT / BOX M <sup>2</sup> /KG	KALINLIK TRICKNESS	SU EMME ORANI WATER SUCTION RATE	1 PALET M <sup>2</sup> /ADET 1 PALLETTE M <sup>2</sup> /PIECE	DERZ PAYI SATURE GAP	MUKAVEMET VE SICAKLIĞI STRENGTH OF MATERIALS AND TEMPERATURE	SARFIYAT M <sup>2</sup> /ADET CONSUMPTION M <sup>2</sup> /PIECE
	25-1100 CM <sup>2</sup>	36 KG	15-30 MM	MAX %8	25 M <sup>2</sup>	20 MM	30 Mpa (-40°C) - (+ 50°C)	28 ADET

TEKNİK ÇİZİM TECHNICAL DRAWING	BOYUTLAR MEASURES	AĞIRLIK/ KUTU M <sup>2</sup> /KG WEIGHT / BOX M <sup>2</sup> /KG	KALINLIK TRICKNESS	SU EMME ORANI WATER SUCTION RATE	1 PALET M <sup>2</sup> /ADET 1 PALLETTE M <sup>2</sup> /PIECE	DERZ PAYI SATURE GAP	MUKAVEMET VE SICAKLIĞI STRENGTH OF MATERIALS AND TEMPERATURE	SARFIYAT M <sup>2</sup> /ADET CONSUMPTION M <sup>2</sup> /PIECE
	125-575 CM <sup>2</sup>	32 KG	29 MM	MAX %8	25 M <sup>2</sup>	20 MM	30 Mpa (-40°C) - (+ 50°C)	35 ADET





DIAMOND BAZALT

DIAMOND BASALT

TOPKAPI BAZALT

TOPKAPI BASALT

ÜRÜN ADI PRODUCT NAME	DIAMOND BAZALT DIAMOND BASALT	DIAMOND BALÇIÇEK DIAMOND BASALT	DIAMOND KEHRİBAR DIAMOND AMBER	DIAMOND ALTIN DIAMOND GOLD	DIAMOND GÜMÜŞİ DIAMOND SILVERY	DIAMOND EKRU DIAMOND ECRU
FARKLI RENK SEÇENEKLERİ DIFFERENT COLOR OPTIONS						

ÜRÜN ADI PRODUCT NAME	TOPKAPI BAZALT TOPKAPI BASALT	TOPKAPI BALÇIÇEK TOPKAPI HONEY FLOWER	TOPKAPI EKRU TOPKAPI ECRU	TOPKAPI ALTIN TOPKAPI GOLD
FARKLI RENK SEÇENEKLERİ DIFFERENT COLOR OPTIONS				

TEKNİK ÇİZİM TECHNICAL DRAWING	BOYUTLAR MEASURES	AĞIRLIK/ KUTU M²/KG WEIGHT / BOX M²/KG	KALINLIK TRICKNESS	SU EMME ORANI WATER SUCTION RATE	1 PALET M²/ADET 1 PALETTE M²/PIECE	DERZ PAYI SATURE GAP	MUKAVEMET VE SICAKLIĞI STRENGTH OF MATERIALS AND TEMPERATURE	SARFIYAT M²/ADET CONSUMPTION M²/PIECE
	15-450 CM²	36 KG	25-55 MM	MAX %8	25 M²	20 MM	30 Mpa (-40°C) - (+ 50°C)	55 ADET

TEKNİK ÇİZİM TECHNICAL DRAWING	BOYUTLAR MEASURES	AĞIRLIK/ KUTU M²/KG WEIGHT / BOX M²/KG	KALINLIK TRICKNESS	SU EMME ORANI WATER SUCTION RATE	1 PALET M²/ADET 1 PALETTE M²/PIECE	DERZ PAYI SATURE GAP	MUKAVEMET VE SICAKLIĞI STRENGTH OF MATERIALS AND TEMPERATURE	SARFIYAT M²/ADET CONSUMPTION M²/PIECE
	150-950 CM²	32 KG	20-25 MM	MAX %8	40 M²	DERZ UYGULANMAZ	30 Mpa (-40°C) - (+ 50°C)	21 ADET





BAŞARILI UYGULAMA İÇİN İPUÇLARI  
TIPS FOR SUCCESSFUL INSTALLATION



1

Farklı renkler, şekiller, kalınlık ve dokular arasında denge oluşturmak için taşları birbirinden ayırın ve en az 2 m<sup>2</sup> genişliğinde kartonları karıştırın

Lay out stones and mix from various cartons at least 2m<sup>2</sup> to create a balance between different colours, shapes, thickness and textures



2

İyileştirme ve doğru kıvam için su miktarını dikkate alarak stonelegant harcını ekleyin.

Add the stonelegant mortar taking into consideration the amount of water for good accretion and the right consistency.



3

Kurulum köşeleri içeriyorsa, duvarın köşesinden başlayın ve düz elemanlarla aynı hizaya geçin.

If the installation includes corners then begin from the corner of the wall & continue the installation in line with the flat elements.



4

Ekleme kurarken, paralel bağlantılarda dikey bağlantıların oluşmasından kaçınılmalıdır.

When installing the joint the creation of vertical joints in parallel lines must be avoided

TOSKA ZARİF

TOSKA ELEGANT

ÜRÜN ADI PRODUCT NAME	TOSKA ZARİF EKRU TOSKA ELEGANT ECRU	TOSKA ZARİF BEYAZ TOSKA ELEGANT WHITE	TOSKA ZARİF BAZALT TOSKA ELEGANT BASALT	TOSKA ZARİF KEHRİBAR TOSKA ELEGANT AMBER
FARKLI RENK SEÇENEKLERİ DIFFERENT COLOR OPTIONS				

TEKNİK ÇİZİM TECHNICAL DRAWING	BOYUTLAR MEASURES	AĞIRLIK/ KUTU M <sup>2</sup> /KG WEIGHT / BOX M <sup>2</sup> /KG	KALINLIK TRICKNESS	SU EMME ORANI WATER SUCTION RATE	1 PALET M <sup>2</sup> /ADET 1 PALLETTE M <sup>2</sup> /PIECE	DERZ PAYI SATURE GAP	MUKAVEMET VE SICAKLIĞI STRENGTH OF MATERIALS AND TEMPERATURE	SARFIYAT M <sup>2</sup> /ADET CONSUMPTION M <sup>2</sup> /PIECE
	480X95X25 MM 285X95X25 MM 190X95X25 MM	34 KG	25 MM	MAX %8	30 M <sup>2</sup>	DERZ UYGULANMAZ	30 Mpa (-40°C) - (+ 50°C)	30 ADET



5

Boş boşluklar büyükse, bunları gereken boyuta keserek taşlarla doldurun.  
If empty gaps are large, fill them with stones by cutting them to the size needed.



6

Taş yüzeyinin harçtan kirlenmesi durumunda havanın sertleşmesinden önce bir yumuşak tel fırça, bir gaz ile temizlenmesi tavsiye edilir. Harç taze olduğunda ve metal kullanmayınca temizlemeye çalışmayın.

In case the stone surface dirties from the mortar it is recommended to clean it with a soft wire brush, a little before the mortar "hardens". Do not try to clean when mortar is fresh and do not use metal.



## BAŞARILI UYGULAMA İÇİN İPUÇLARI TIPS FOR SUCCESSFUL INSTALLATION



7 Harç biçimlerinin, kalınlığının ve dokularının iyi bir şekilde eklenmesi için alt tabakayı toz, kirden temizleriz. Taşların yerleştirileceği ilk çizgiyi düzleştirir.

We clean the substrate from dust, dirt, for good accretion of the mortar-shapes, thickness and textures. Level out the first line of where the stones will be placed.



8 Alçı levha veya ahşap gibi emici bir alt tabaka üzerinde çalışırsak, emiciliği azaltmak için astar uygulamak zorundayız.

If we work on a absorbent substrate like gypsum board or wood, we have to apply primer to reduce the absorbency



9 Spatula veya resambing aracını kullanarak, daha iyi kurulum için taş örtüşen betonu perimetrik olarak temizleyin. Taşın arka yüzeyi kuru olduğundan, harcın suyunu emmesini önlemek için suyla ıslatınız.

Using the spatula or resambing tool, perimetrically clean the stone from overlapping concrete for better installation. Since the back surface of the stone is dry, wet it with water to avoid the absorption of water of the mortar.



10 Yükleme yüzeyine harç uygulayın ve taş yerleştirirken kurumasını engelleyin.

Apply mortar on the installaton surface as much as needed so that it does not dry out when installing the stone



11 Taşın arka yüzeyinde mümkün olduğunca harç uygulayın, böylece taş ve yüzey arasında boşluk kalmaz.

Apply mortar at the back surface of the Stone as much as possible so there is no gap between the stone and the surface.



12 Taşın arka yüzeyindeki harcın çok iyi yapışmasını sağlamak için sert bir şekilde bastırın.

Apply the stone by pressing hard to ensure a very good adherence of the mortar in the back surface of the stone.

## BAŞARILI UYGULAMA İÇİN İPUÇLARI TIPS FOR SUCCESSFUL INSTALLATION



13 Spatula kullanarak taşın kanalını harçla doldurun. Bir havlu kullanarak fazla harcı kaldırın.

Fill the perimeter channel of the stone with mortar by using the spatula. Remove any excess mortar using a towel.



14 Bir eklem olması şartıyla, taşları stabilize etmek için gerekli olan küçük ara parçaları kullanılabilir.

Provided that there is a joint, in order to stabilise the stones small spacers can be used where it is needed



15 Kurulum için bir poşet veya bir enjeksiyon tabancası kullanın. Her iki durumda da, eklem için arzu edilen genişlik elde edilene kadar ucu etkili bir şekilde keser.

For the installation use a pastry bag or a grouting gun. In both cases effectively cut the end until the desirable width for the joint is achieved.



16 Harcı bir spatula veya özel bir aletle döşeyin

Lay the mortar with a spatula or special tool



17 Harçlar sertleşmeden (yarım veya 1 saat sonra) taş yüzeyine taşarsa, yumuşak bir fırça veya sert plastik ile harcı fırçalayın, metal kullanmayın.

If mortars gets on the surface of the stone before it hardens (after 0.5 or 1 hour) brush off the mortar with a soft wired brushed or hard plastic, do not use metal.



18 Kuru bir boya fırçası kullanarak taşları temizleyin.

Clean the stones by using a dry paint brush.





**Diamond Kombi**  
Diamond Combination



**Çırağan Kombi**  
Çırağan Combination



**Topkapı Bazalt**  
Topkapı Basalt



**Çırağan Ekru**  
Çırağan Ecru



**Hisar Tuğlalı Kombi**  
Hisar Brick Combination



**Hisar Gümüşü**  
Hisar Silvery



**Toska Zarif Balçicek**  
Toska Elegant Honeyflower



**Diamond Kehribar**  
Diamond Amber



**Topkapı Kombi**  
Topkapı Combination



**Diamond Bazalt**  
Topkapı Combination



**Gufra Somon**  
Gufra Salmon



**Kunt Beyazlı Kehribar**  
Kunt Whitish Amber



**Figura Eskitme Gri**  
Figura Rustic Gray



**Acarbrick Beyazlı Kehribar**  
Acarbrick whitish Amber



**Gufra Koyu Gri**  
Gufra Dark Gray



**Acarbrick Antik Kırmızı**  
Acarbrick Antique Red



**Salmis Antik Altın**  
Salmis Antique Gold



**Bello Eskitme Krem**  
Bello Rustic Cream

Ürünlerimizin 1 m<sup>2</sup> kutudaki adeti, derz boşluğu hesaplanarak koyulmaktadır.



Sana hayallerini gerçekleştirmen için tasarım, güç ve estetikle iç içe bir dünya sunduk. Artık taş efsanesini çok daha yakından tanıyorsun! Bu efsanenin bir parçası olmak için seçimini yap ve aramıza katıl.

We offer you a world full of style, power and elegance to make your dreams come true. Now, you are acquainted with the legend of stone, way closer! Make your choice to become a part of this legend, and join us.

**Sinan DAŞCI**

Genel Müdür / General Manager



STONELEGANT®



İstasyon Mah. Gazi Mustafa Kemal Bul. No:87/A  
Dulkadiroğlu / KAHRAMANMARAŞ  
T: +90 850 346 96 38 / F: +90 850 346 96 38  
www.stonelegant.com

